

## Wohngebäude Leistungsvergleich














































**Wolfram Riechert , Lucasmühle , 56218 Mühlheim-Kärlich**  
 Tel: 02630 - 1535 Fax: 02630 - 1557 Mail: wolfram.riechert@krfinanz.de  
 Internet: http://

## Gesellschaft





Antrag	<a href="#">Antrag</a>	<a href="#">Antrag</a>
Gewählter Tarif	Domcura-TOP	Degenia-casa-premium
Jahresbeitrag	<b>303,80 EUR</b>	<b>270,61 EUR</b>
Unser Tipp	Top-Versicherungsschutz	Sondertarif einer bekannten deutschen Gesellschaft, empfehlenswert
Versicherteninformationen		<a href="#">Versicherteninformationen (106 kb)</a>
Versicherungsbedingungen	<a href="#">Versicherungsbedingungen komplett (426 kb)</a>	<a href="#">Produkt-Informationsblatt (85 kb)</a>
Sonstige Informationen	<a href="#">Produkt-Informationsblatt (67 kb)</a>	<a href="#">Komplettes Bedingungswerk (496 kb)</a>
<a href="#">Garagen außerhalb des Gebäudes</a>	<input checked="" type="checkbox"/> beitragsfrei mitversichert, wenn angegeben	<input type="checkbox"/> mitversichert, wenn zusätzliche Stückprämie bezahlt wird
<a href="#">Nebengebäude ohne gewerbl. oder landw. Nutzung</a>	<input type="checkbox"/> bis 40m <sup>2</sup> mitversichert, vorbehaltlich einer Prüfung der Nutzung durch den VN	<input type="checkbox"/> mitversichert sind Gartenhäuser nicht massiv gebaut (BAK 3) und Gewächshäuser bis 10qm, Entschädigung max. 1500 EUR. Größere o.g. Gebäude bitte anfragen. Nebengebäude massiv (BAK 1/2) sind mitversichert falls angegeben.
<a href="#">Versicherte Gefahren und Schäden</a>	<input checked="" type="checkbox"/> mitversichert gegen Feuer, Leitungswasser, Sturm (ab Windstärke 8) und Hagel	<input checked="" type="checkbox"/> mitversichert gegen Feuer, Leitungswasser, Sturm (ab Windstärke 8) und Hagel
<b>Zusätzlich Einschlüsse für alle Gefahren</b>		
<a href="#">Anprall von Fahrzeugen</a>	<input checked="" type="checkbox"/> mitversichert	<input checked="" type="checkbox"/> mitversichert
<a href="#">Aufräum, Abbruch, Bewegungs, Schutzkosten</a>	<input type="checkbox"/> mitversichert bis 1.000.000 EUR	<input checked="" type="checkbox"/> mitversichert
<a href="#">Dekontamination von Erdreich</a>	<input type="checkbox"/> mitversichert bis 1.000.000 EUR	<input type="checkbox"/> mitversichert bis 100.000 EUR
<a href="#">Gebäudebeschädigungen durch unbefugte Dritte (7361)</a>	<input type="checkbox"/> mitversichert bis 10.000 EUR	<input type="checkbox"/> mitversichert bis 5.000 EUR
<a href="#">Graffiti (0961)</a>	<input type="checkbox"/> mitversichert bis 3.000 EUR	<input type="checkbox"/> mitversichert bis 2.500 EUR, max. 25.000 EUR je Versicherungsjahr; SB 500 EUR
<a href="#">Grobe Fahrlässigkeit</a>	<input type="checkbox"/> mitversichert bis 10.000 EUR	<input type="checkbox"/> mitversichert bis 1.000 EUR zu 100%, bei Schäden ab 1.000 EUR bis 50.000 EUR zu 50%
<a href="#">Hotelkosten im Schadenfall (0952)</a>	<input type="checkbox"/> mitversichert bis max. 100 EUR pro Tag, max. 100 Tage	<input type="checkbox"/> mitversichert bis max. 100 EUR pro Tag, max. 120 Tage
<a href="#">Innere Unruhen</a>	<input checked="" type="checkbox"/> mitversichert	<input type="checkbox"/> mitversichert bis 50.000 EUR; SB 2.500 EUR
<a href="#">Mehrkosten durch behördliche Auflagen (7360)</a>	<input checked="" type="checkbox"/> mitversichert	<input checked="" type="checkbox"/> mitversichert
<a href="#">Mietausfall für vermietete Räume (0953)</a>	<input type="checkbox"/> mitversichert bis 24 Monate	<input type="checkbox"/> mitversichert bis max. 24 Monate
<a href="#">Rückreisekosten aus dem Urlaub</a>	<input type="checkbox"/> mitversichert bis 10.000 EUR	<input checked="" type="checkbox"/> mitversichert (ab Schadenhöhe 10.000 EUR)
<a href="#">Überschallknall</a>	<input checked="" type="checkbox"/> mitversichert	<input type="checkbox"/> mitversichert; SB 2.500 EUR
<a href="#">Verkleidung an Außenwänden (z.B. Schiefer)</a>	<input checked="" type="checkbox"/> mitversichert	<input checked="" type="checkbox"/> mitversichert
<a href="#">Weitere Grundstücksbestandteile (z.B. Hundehütte, Müllbox, Gerätehaus)</a>	<input checked="" type="checkbox"/> mitversichert	<input checked="" type="checkbox"/> mitversichert

**Zusätzliche Einschlüsse Feuer**

<a href="#">Absturz unbemannter Flugkörper</a>	 mitversichert	 mitversichert
<a href="#">Nutzwärmeschäden (z.B. Brand in Kamin) (7161)</a>	 mitversichert	 mitversichert
<a href="#">Rauchschäden (7162)</a>	 mitversichert	 mitversichert; SB 500 EUR
<a href="#">Sengschäden</a>	 mitversichert	 mitversichert bis 15.000 EUR; SB 500 EUR
<a href="#">Überspannungsschäden durch Blitz (7160)</a>	 mitversichert	 mitversichert
<b>Zusätzliche Einschlüsse</b>		
<a href="#">Ableitungsrohre auf dem Versicherungsgrundstück, die der Entsorgung des versicherten Gebäudes dienen (7262)</a>	 mitversichert	 gegen Mehrbeitrag versicherbar, bis 5.000 EUR
<a href="#">Ableitungsrohre außerhalb Versicherungsgrundstück, die der Entsorgung des versicherten Gebäudes dienen (7263)</a>	 mitversichert	 gegen Mehrbeitrag versicherbar, bis 5.000 EUR
<a href="#">Armaturen (Bruchschäden) (7263)</a>	 mitversichert bis 250 EUR	 mitversichert, bis 250 EUR
<a href="#">Aquarien und Wasserbetten (Wasseraustritt) (7163)</a>	 mitversichert	 mitversichert
<a href="#">Fußbodenheizung</a>	 mitversichert	 mitversichert
<a href="#">Klima-/Wärmepumpen und Solaranlagen durch Rohrburch (7164)</a>	 mitversichert	 mitversichert
<a href="#">Regenabflußrohre innerhalb des Gebäudes (0964)</a>	 mitversichert	 mitversichert
<a href="#">Regenabflußrohre unterirdisch (0960)</a>	 mitversichert	 mitversichert, bis 2.500 EUR
<a href="#">Regenwasser aus Zisternen</a>	 nicht versichert	 nicht versichert
<a href="#">Rohrverstopfungen (0963)</a>	 mitversichert bis 1.000 EUR	 mitversichert, bis 250 EUR
<a href="#">Rückstauschäden (Ursache durch Leitungswasser)</a>	 mitversichert	 mitversichert
<a href="#">Wasserverlust infolge Rohrbruch</a>	 mitversichert bis 5.000 EUR	 mitversichert bis 5.000 EUR
<a href="#">Wasserzuleitungs- und Heizungsrohre auf dem Versicherungsgrundstück, die nicht der Versorgung des versicherten Gebäudes dienen. (7260)</a>	 mitversichert	 mitversichert
<a href="#">Wasserzuleitungs- und Heizungsrohre außerhalb des Versicherungsgrundstücks die der Versorgung des versicherten Gebäudes dienen (7261)</a>	 mitversichert	 mitversichert
<b>Zusätzliche Einschlüsse Sturm</b>		
<a href="#">Entfernen durch Sturm umgestürzter Bäume (7362)</a>	 mitversichert bis 6.000 EUR	 mitversichert bis 5.000 EUR
<a href="#">Feuer-Rohbauversicherung prämienfrei</a>	 mitversichert bis 12 Monate	 mitversichert bis 24 Monate
<b>Elementarversicherung</b>		
<a href="#">Selbstbeteiligung</a>	 10 % des Schadens, mind. 500 EUR, max. 5.000 EUR	 10 % des Schadens, mind. 500 EUR, max. 5.000 EUR
<a href="#">Bedingungen Elementar</a>	siehe oben	siehe oben
<a href="#">Rückstauschäden (Witterungsbedingt) (0959)</a>	 mitversichert bei funktionsfähigem Rückstauventil	 mitversichert bei funktionsfähigem Rückstauventil

**Glasversicherung**

[Gebäudeverglasung mitversichert](#)  mitversichert, incl. Mobiliarverglasung  mitversichert

**Allgefahredeckung/unbenannte Gefahren**


[Allgefahredeckung versichert](#)  nicht versichert  nicht versichert


Antrag


[Antrag](#)

[Antrag](#)

Der Leistungsvergleich ist unverbindlich und stellt keine Beratung oder Vermittlung dar. Grundsätzlich gelten immer die Bedingungen der Gesellschaften!

 - Mitversichert bis zur Versicherungssumme

 - Teilweise mitversichert

 - Nicht versichert